

DECOR Delight

SVN - DECOR Delight

Priprava podlage:

1. Podlaga mora biti trdna, suha in čista, brez slabo vezanih delcev, prahu, oljnih madežev in druge umazanije.
2. Površine zgladimo z izravnalno maso iz družine JUBOLIN. Pustimo 12h, da se posuši. Posušeni sloj pobrusimo in odprašimo.

Izdelava tehnike:

Odtrenki light silver in dark gold

1. Za vse odtenke light silver na podlago nanesemo DECOR Primer (fine quartz) v osnovnem belem odtenu. Za vse odtenke dark gold nanesemo na podlago DECOR primer (fine quartz) v sivem odtenu (Delight 500Z). DECOR Primer nanašamo z valjčkom ali čopičem, ter pustimo, da se suši 4-5ur.
2. V zelenem odtenu in premešan DECOR Delight (nikakor ni dovoljeno mešanje v mešalnem stroju zaradi pokanja perli) nanašamo s čopičem v vseh smereh. DECOR Delight in DECOR Primer (fine quartz) jih niansiramo na JUMIX mešalnicah po barvni karti DECOR Delight (JUJ). Počakamo 15 do 20 min oziroma tako dolgo, da material deloma zasuš.

3. Nato zgladimo s plastično lopatico ter tako povzročimo pokanje perli, ki poda končni videz dekorativne tehnike.

HRV - DECOR Delight

Priprema podloge:

1. Podloga mora biti suha, čvrsta, čista, bez slabo vezanih dijelova, masnih mrlja i slicnih nečistoća.
2. Površine zagladimo masom za izravnavanje JUBOLIN. Sušenje 12 h, osušeni sloj obrusimo i otprašimo.

Izrada tehnike:

Nijanse light silver i dark gold

1. Za obje baze nanosi se DECOR Primer (fine quartz). Za DECOR Delight (Light Silver) ne nijansiramo temeljni premaz, već ga наносimo u bijeloj nijansi. Za DECOR Delight (Dark Gold) nijansiramo temeljni premaz u sivu nijansu 500Z. Temeljni premaz наносimo valjkom ili kistom i pustimo da se suši 4-5 h.
2. DECOR Delight u odabranoj nijansi po ton karti DECOR Delight, i promiješan (nije dozvoljeno miješanje na miješalici zbog pucanja perli) наносimo kistom u svim smjerovima. Pričekamo 15 do 20 min, odnosno toliko dugo dok se materijal djelomično osuši.
3. Nakon toga zagladujemo plastičnom lopaticom i na taj način uzrokujeemo pucanje perli, što daje konačni izgled dekorativnoj tehnici.

SRB/BIH/MNE - DECOR Delight

Priprema podloge:

1. Podloga mora da bude čvrsta, suva i čista, bez slabo vezanih čestica, prašine, masnih mrlja i druge prljavštine.
2. Površine gletujemo masom za izravnavanje iz familije JUBOLIN. Pustimo 12 časova da se osuši. Posušeni sloj izbrusimo i uklonimo prašinu.

Izrada tehnike:

Nijanse light silver i dark gold

1. Za sve nijanse light silver na podlogu nanesemo DECOR Primer (fine quartz) u osnovnoj beloj nijansi. Za sve nijanse dark gold nanesemo na podlogu DECOR Primer (fine quartz) u svojoj nijansi (Delight 500Z). DECOR Primer наносimo valjkom ili četkom i ostavljamo se da se suši oko 4-5h.
2. Istoniran u željenoj nijansi i ručno promešan DECOR Delight (nikako ne sme na miks mašini da se meša zbog pucanja perli) наносimo četkom unakrsnim potezima. DECOR Delight i DECOR Primer fine quartz se niansirajo na JUMIX mešalicama po ton karti DECOR Delight (JUJ). Sačekamo 15-20min, tj. da materijal "povuče".
3. Onda zagladimo plastičnom špahtlom i tako prouzokujemo pucanje perli koje daje završni izgled dekorativne tehnike.

CZE - DECOR Delight

Priprava podkladu:

1. Podklad musí být pevný, suchý a čistý, bez nesoudržných částic, prachu, mastných skvrn a jiných nečistot.
2. Povrch vyrovnáme některou z vyrovnávacích hmot z řady JUBOLIN. Necháme 12 hodin schnout. Suchou vrstvu zbrusíme a zbavíme prachu.

Technika aplikace:

Odstíny light silver a dark gold

1. U odstínu light silver se na podklad nanáší DECOR Primer (fine quartz) v základním bílém odstínu. Pod odstíny dark gold se na podklad nanáší DECOR Primer (fine quartz) v šedém odstínu (Delight500Z) na tónovacích stanicích JUMIX podle vzorníku DECOR Delight (JUJ). Základní nátěr DECOR Primer (fine quartz) naneseme válečkem nebo štětcem. Necháme schnout 4 až 5 hodin.
2. Barvu DECOR Delight v požadovaném odstínu (na tónovacích stanicích JUMIX podle vzorníku DECOR Delight (JUJ) a ručně promíchanou (strojní míchání není dovoleno kvůli nebezpečí poškození perel) naneseme štětcem příčnými tahy. Počkáme 15 až 20 minut, resp. dokud materiál „nezavadne“.
3. Pak povrch uhladíme plastovou špachtlí tak, aby došlo k prasknutí perel, čímž získáme finální vzhled dekorativní techniky.

GBR - DECOR Delight

Surface preparation:

1. The substrate must be solid, dry and clean, without badly adhered particles, dust, oil stains and other filth.
2. The substrate is smoothed with a levelling compound from the JUBOLIN family. Let it dry for 12 hours. Dried coat is grinded, and dust is removed.

Preparation of technique:

Colour shades light silver and dark gold

1. For all colour shade light silver, apply to the substrate DECOR Primer (fine quartz) in basic white colour shade. For all colour shade dark gold, apply to the substrate DECOR Primer (fine quartz) in grey colour shade (Delight500Z) tinted at JUMIX tinting stations, according to DECOR Delight colour chart (JUJ). The DECOR Primer is applied by using a roller or brush and it is let to dry for 4 to 5 hours.
2. In a desired colour shade and stirred DECOR Delight (mixing in a mixing machine is by no means allowed due to cracking of pearls) it is applied by using a brush, with transversal strokes. Wait for 15 to 20 min or until the material is absorbed.
3. Then smooth it by using a plastic trowel and in such a way cause the cracking of pearls which gives a final appearance of the decorative technique.

HUN - DECOR Delight





Alapfelület előkészítése:

1. Az alapfelület legyen szilárd, száraz és tiszta, gyengéni tapadó részektől, portól, szíros foltoktól és egyéb szennyeződésektől mentes.
2. Egyenlítés ki a felületeket a JUBOLIN termékcsalád egyik termékével. Hagyja 12 órát száradni. A megszáradt réteget csiszolja meg és pormentesítse.

A technika kivitelezése:

Light silver (világos ezüst) és dark gold (sötét arany) színárnyalatok

1. Világos ezüst színárnyalatok esetén alkalmazza a DECOR Primer fine quartz-t az alap, fehér színárnyalatban. A sötét arany színárnyalatok esetén alkalmazza a DECOR Primer fine quartz-t szürke színárnyalatban (Delight500Z) JUMIX színkeverőgépeken, DECOR Delight (JUJ) színkártya szerint). DECOR Primer vigye fel az hengerrel vagy ecsettel, és hagyja száradni min. 4-5 órát.
2. Vigye fel az alapozott felületre ecsettel, keresztirányú mozdulatokkal a kiválasztott színárnyalatban, az alaposan összekevert DECOR Delight (JUMIX színkeverőgépeken, DECOR Delight (JUJ) színkártya szerint) festékanyagot (a szemcsék lehetséges töredezése miatt tilos keverőgépet alkalmazni az összekeveréshez). Várjon 15-20 percet, vagy amíg „meghúzz” az anyag.
3. Majd simítsa el a műanyag spatula segítségével, oly módon, hogy a gyönyörök megrepedjenek, töredezzenek, amely a dekorációs technika végső kinézetét fogják kölcsönözni.



DECOR Delight




9407297 | januar 2023



SLO: Končni izgled odtenka je odvisen od vrste aplikativnega orodja, dekorativne tehnike in kota opazovanja. **HRV:** Prikaz nijansi je informativan. Na konačni izgled nijanse utječe vrsta alata, način izrade tehnike i kut gledanja. **SRB/BIH/MNE:** Na konačni izgled na nijansu utiče vsta alata za nanošenje, dekorativna tehnika kao i kut motrenja. **CZE:** Konečný vzhled odstínu závisí na použitém aplikačním náčiní, dekorativní technice a úhlu pohledu. **HUN:** A színárnyalat végső megjelenését befolyásolja a felvitelre használt eszköz, a dekorációs technika és a megfigyelési szög. **GBR:** The final appearance the following factors influence the colour shade: type of application tool, decorative technique and well as the observation angle.



DECOR Delight Light silver base



DECOR Primer fine quartz **BASE**
DECOR Delight DELIGHT **523X**



DECOR Primer fine quartz **BASE**




DECOR Primer fine quartz **BASE**
DECOR Delight DELIGHT **511X**




DECOR Primer fine quartz **BASE**
DECOR Delight DELIGHT **517X**




DECOR Primer fine quartz **BASE**
DECOR Delight DELIGHT **522X**



DECOR Primer fine quartz **BASE**
DECOR Delight DELIGHT **524X**



DECOR Primer fine quartz **BASE**
DECOR Delight DELIGHT **523X**




DECOR Primer fine quartz **BASE**
DECOR Delight DELIGHT **525X**




DECOR Primer fine quartz **BASE**
DECOR Delight DELIGHT **515X**




DECOR Primer fine quartz **BASE**
DECOR Delight DELIGHT **530X**




DECOR Primer fine quartz **BASE**
DECOR Delight DELIGHT **513X**




DECOR Primer fine quartz **BASE**
DECOR Delight DELIGHT **529X**



DECOR Primer fine quartz **BASE**
DECOR Delight DELIGHT **516X**



DECOR Primer fine quartz **BASE**
DECOR Delight DELIGHT **514X**




DECOR Primer fine quartz **BASE**
DECOR Delight DELIGHT **527X**




DECOR Primer fine quartz **BASE**
DECOR Delight DELIGHT **518X**




DECOR Primer fine quartz **BASE**
DECOR Delight DELIGHT **512X**




DECOR Primer fine quartz **BASE**
DECOR Delight DELIGHT **519X**



DECOR Primer fine quartz **BASE**
DECOR Delight DELIGHT **520X**



DECOR Primer fine quartz **BASE**
DECOR Delight DELIGHT **528X**




DECOR Primer fine quartz **BASE**
DECOR Delight DELIGHT **521X**



DECOR Primer fine quartz **BASE**
DECOR Delight DELIGHT **526X**


DECOR Delight Dark gold base




DECOR Primer fine quartz DELIGHT **500Z**
DECOR Delight DELIGHT **518F**




DECOR Primer fine quartz DELIGHT **500Z**



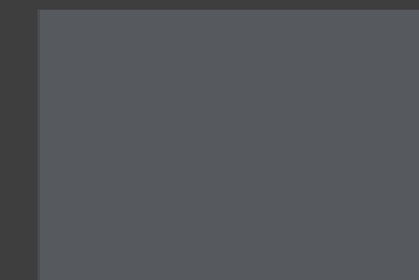
DECOR Primer fine quartz DELIGHT **500Z**
DECOR Delight DELIGHT **522F**




DECOR Primer fine quartz DELIGHT **500Z**
DECOR Delight DELIGHT **523F**



DECOR Primer fine quartz DELIGHT **500Z**
DECOR Delight DELIGHT **518F**




DECOR Primer fine quartz DELIGHT **500Z**
DECOR Delight DELIGHT **512F**




DECOR Primer fine quartz DELIGHT **500Z**
DECOR Delight DELIGHT **517F**



DECOR Primer fine quartz DELIGHT **500Z**
DECOR Delight DELIGHT **525F**



DECOR Primer fine quartz DELIGHT **500Z**
DECOR Delight DELIGHT **521F**



DECOR Primer fine quartz DELIGHT **500Z**
DECOR Delight DELIGHT **526F**



DECOR Primer fine quartz DELIGHT **500Z**
DECOR Delight DELIGHT **524F**



DECOR Primer fine quartz DELIGHT **500Z**
DECOR Delight DELIGHT **519F**



DECOR Primer fine quartz DELIGHT **500Z**
DECOR Delight DELIGHT **520F**



DECOR Primer fine quartz DELIGHT **500Z**
DECOR Delight DELIGHT **515F**